



Consejo
Económico y Social
de Canarias



Gobierno
de Canarias

ATLANTIC FORUM

Coastal and Deep Sea Natural Resources



Azores, 21st September, 2012

**“Ayudas a la innovación y a la
iniciativa empresarial: Canarias**

Fernando Redondo Rodríguez
PRESIDENTE

Factores relevantes de la Competitividad

- A) Marco regulador institucional estable que facilite la creación y la entrada de nuevas empresas:
Transparencia, racionalidad y simplificación. Minimizar los costes y las distorsiones del mercado. Tiene naturaleza endógena
- B) Internacionalización de la economía y atracción de inversión exterior.
- C) Mercados financieros adecuados que respondan a las iniciativas
- D) Oferta laboral con alta formación y productividad-
- E) Infraestructuras y progreso tecnológico

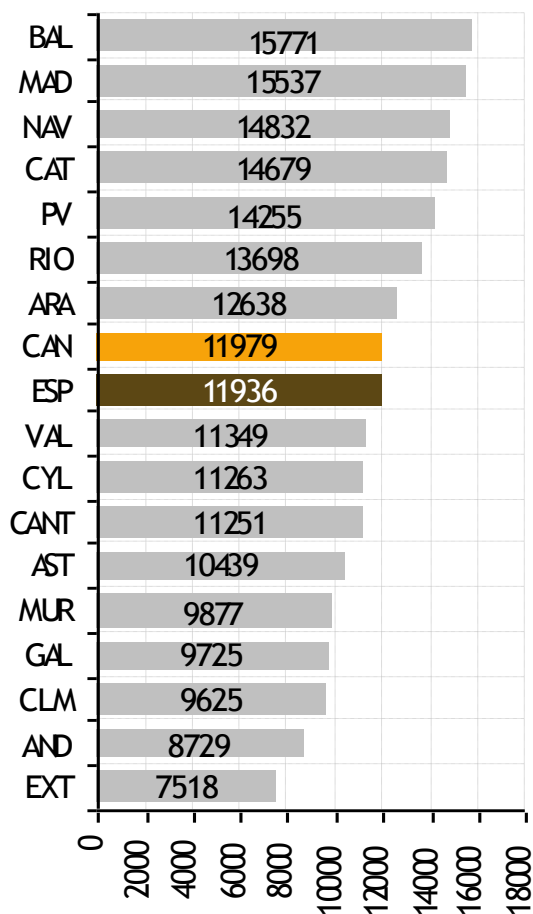
PILARES DE LA COMPETITIVIDAD REGIONAL Y ESTADIOS DE DESARROLLO (WORLD ECONOMIC FORUM)

Instituciones	Públicas	Derechos de propiedad Ética y corrupción Influencia indebida Ineficiencia gubernamental Seguridad	Recursos básicos (Factor-driven Economies)
	Privadas	Ética empresarial Transparencia (Accountability)	
Infraestructura	Transporte Energía y telefonía		
Entorno macroeconómico			
Salud y educación primaria	Salud Educación primaria		Eficiencia (Investment-driven economies)
Educación superior y formación	Educación superior: cantidad Educación superior: calidad Formación continua (on-the-job training)		
Eficiencia en el mercado de productos	Competencia (interna y externa) Calidad de las condiciones de demanda		
Eficiencia en el mercado laboral	Flexibilidad Eficiencia en el uso del talento		
Sofisticación del mercado financiero	Eficiencia Flexibilidad y confianza		
Desarrollo tecnológico	Nivel tecnológico Penetración y uso de las TICS		
Tamaño del mercado	Doméstico (local) Externo		
Sofisticación de los negocios Innovación			

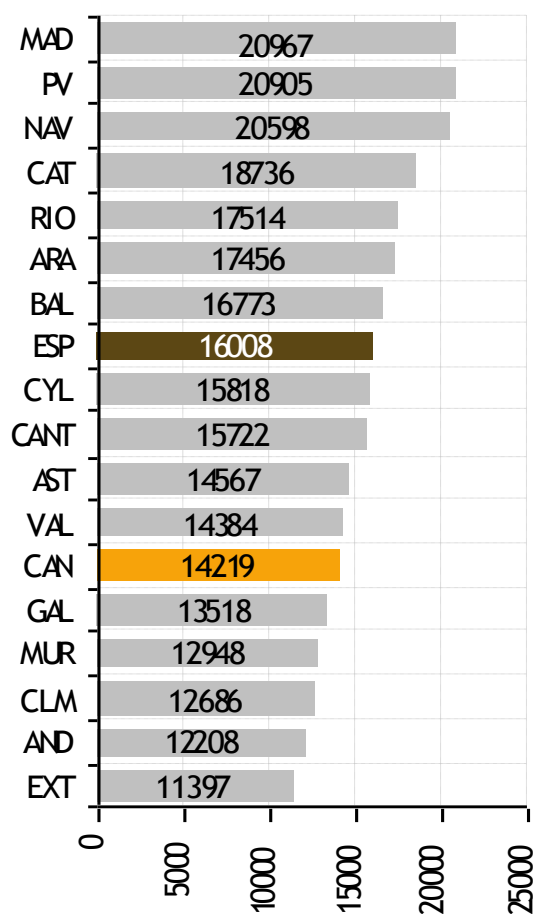
EN CANARIAS. COMPARATIVA CON EL RESTO DE COMUNIDADES AUTÓNOMAS DINÁMICA RECIENTE DEL VALOR AÑADIDO BRUTO POR HABITANTE. 1995-2010

(datos expresados en euros por habitante, precios constantes del 2000)

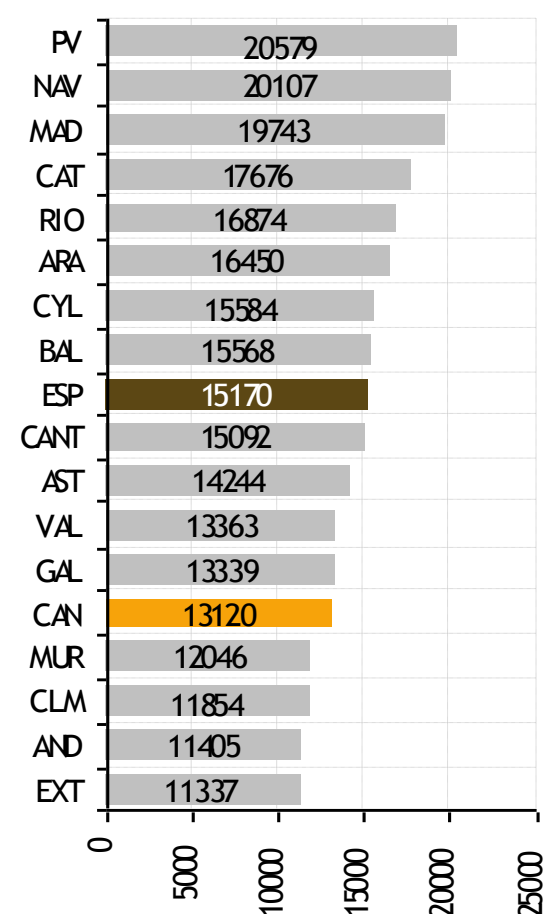
Año 1995



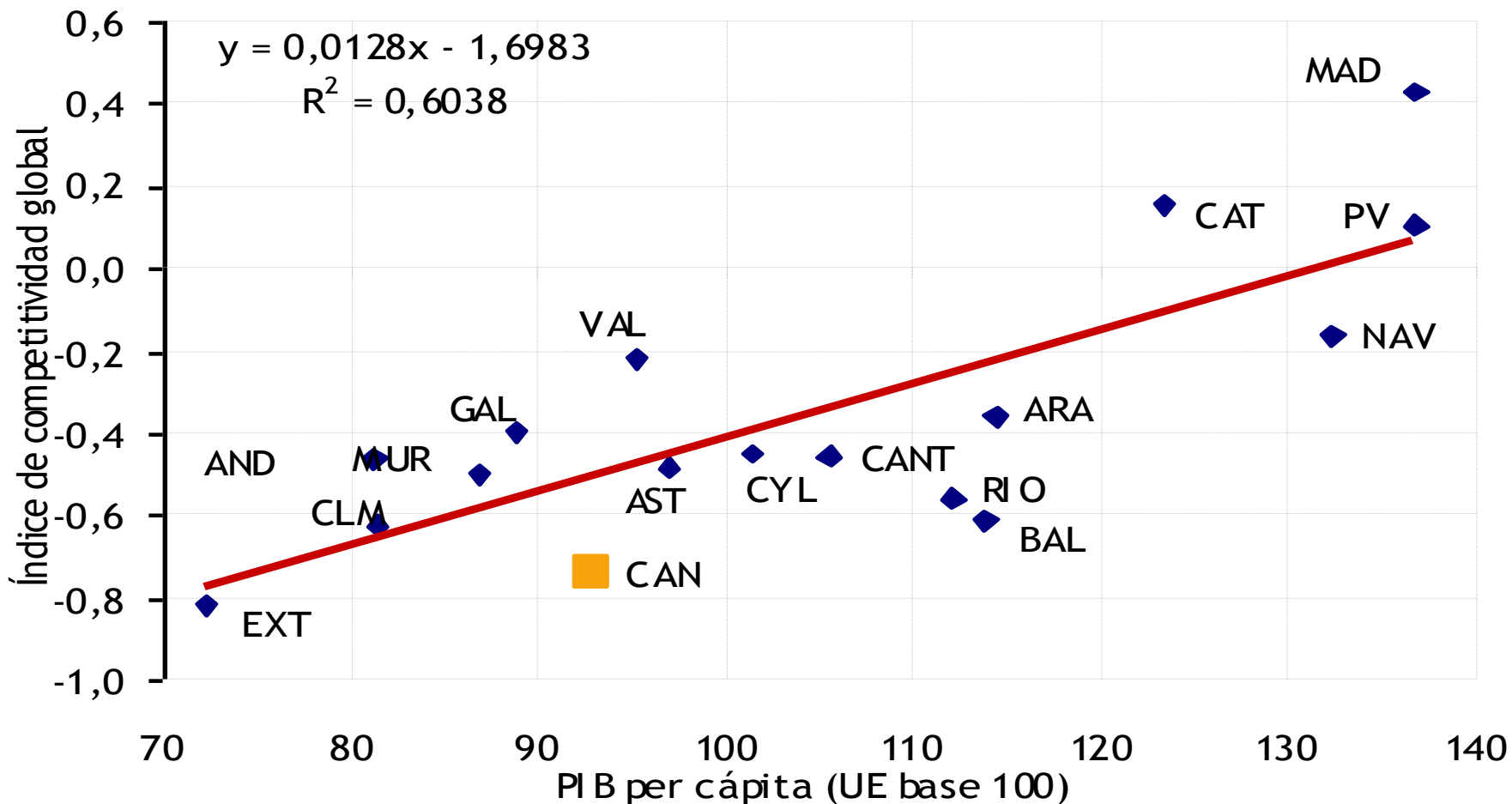
Año 2007



Año 2010



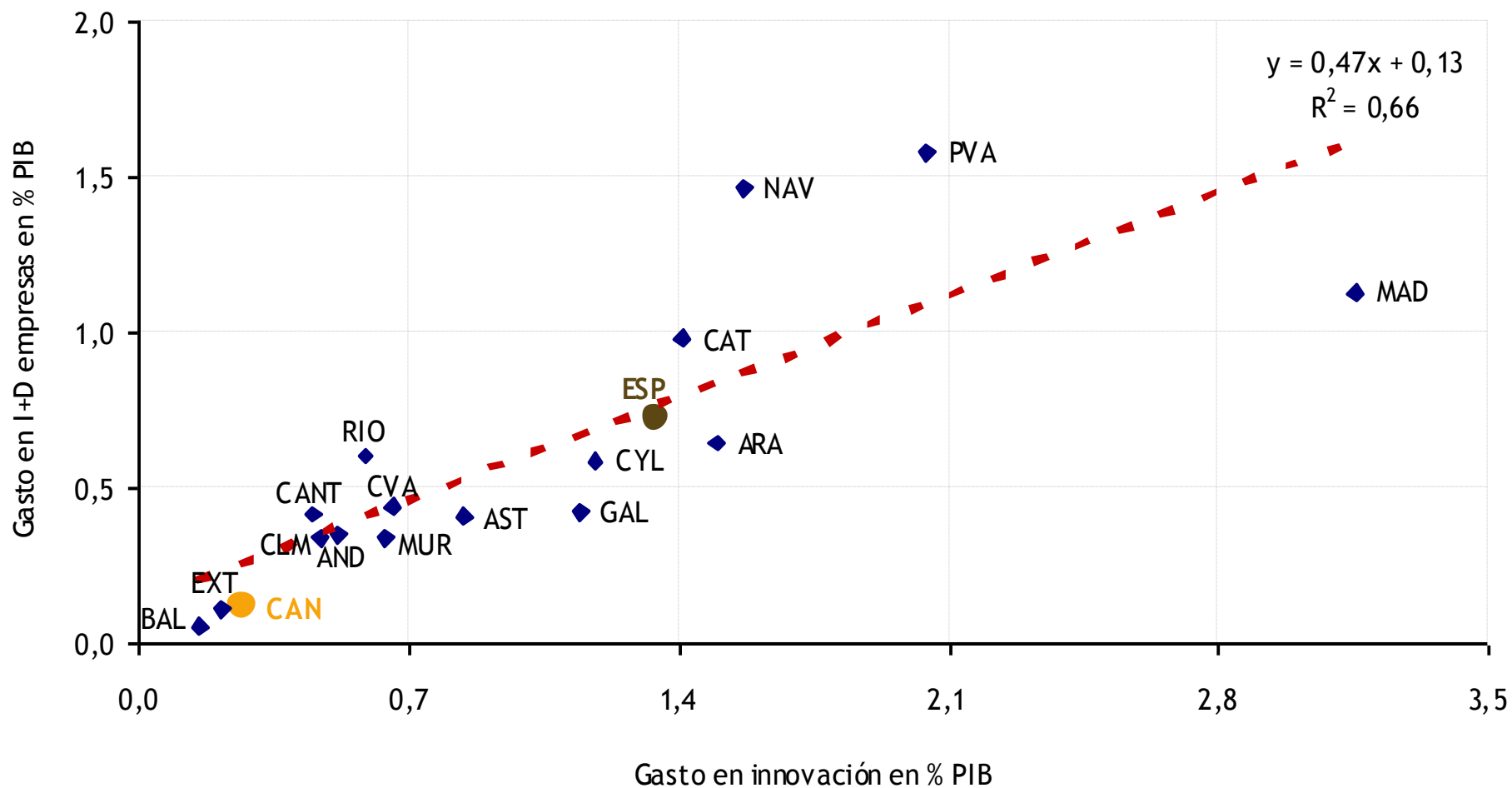
RELACIÓN ENTRE EL ÍNDICE DE COMPETITIVIDAD REGIONAL DE LA UNIÓN EUROPEA Y EL PIB POR HABITANTE EN LAS 17 COMUNIDADES AUTÓNOMAS ESPAÑOLAS



GASTO EN ACTIVIDADES DE I+D CON RELACIÓN AL PIB SEGÚN SECTOR. 2009

TOTAL		SECTOR PRIVADO		SECTOR PÚBLICO	
Baleares	0,38	Baleares	0,06	Baleares	0,32
Canarias	0,58	Canarias	0,11	C. Mancha	0,33
C. Mancha	0,68	Extremadura	0,12	Canarias	0,47
Extremadura	0,88	Andalucía	0,35	País Vasco	0,47
Murcia	0,89	C. Mancha	0,35	La Rioja	0,48
Galicia	0,96	Murcia	0,35	Aragón	0,49
Asturias	0,99	Asturias	0,41	C. León	0,53
La Rioja	1,09	Cantabria	0,42	Galicia	0,53
Andalucía	1,1	Galicia	0,43	Murcia	0,54
C. Valenciana	1,1	C. Valenciana	0,44	Asturias	0,58
Cantabria	1,11	C. León	0,59	ESPAÑA	0,66
C. León	1,12	La Rioja	0,61	C. Valenciana	0,66
Aragón	1,14	Aragón	0,65	Navarra	0,66
ESPAÑA	1,38	ESPAÑA	0,72	Cantabria	0,69
Cataluña	1,68	Cataluña	0,98	Cataluña	0,7
Madrid	2,06	Madrid	1,13	Andalucía	0,75
País Vasco	2,06	Navarra	1,47	Extremadura	0,76
Navarra	2,13	País Vasco	1,59	Madrid	0,93

GASTO EN I+D E INNOVACIÓN EMPRESARIAL EN LAS REGIONES ESPAÑOLAS. 2009



MOVIMIENTOS DE CAPITALES EN LAS REGIONES ESPAÑOLAS. 2000-2010

	CAPTACIÓN		EMISIÓN		Saldo (valor en miles de €)
	Valor en miles de €	% sobre total nacional	Valor en miles de €	% sobre total nacional	
ESPAÑA	178.392.336	100,00	427.773.998	100,00	-249.381.662
Madrid	109.300.902	61,27	224.602.741	52,51	-115.301.839
Cataluña	26.510.230	14,86	46.943.555	10,97	-20.433.325
Sin Asignar	13.419.454	7,52	0	0,00	13.419.454
C. Valenciana	7.486.809	4,20	7.171.593	1,68	315.216
Andalucía	4.471.810	2,51	4.999.644	1,17	-527.835
País Vasco	3.595.303	2,02	54.874.813	12,83	-51.279.510
Baleares	2.585.178	1,45	2.182.266	0,51	402.912
Asturias	2.474.774	1,39	3.910.368	0,91	-1.435.594
Galicia	2.019.486	1,13	9.195.182	2,15	-7.175.696
Murcia	1.663.776	0,93	4.872.968	1,14	-3.209.191
CANARIAS	1.168.589	0,66	319.192	0,07	849.396
Aragón	1.011.555	0,57	1.133.879	0,27	-122.324
C. La Mancha	776.095	0,44	441.711	0,10	334.384
Castilla y León	708.893	0,40	1.044.447	0,24	-335.554
Navarra	540.098	0,30	672.759	0,16	-132.661
Extremadura	241.154	0,14	180.580	0,04	60.574
Cantabria	204.844	0,11	65.141.188	15,23	-64.936.344
La Rioja	158.916	0,09	86.934	0,02	71.982

PRINCIPALES SECTORES DE INVERSIÓN. ESPAÑA Y CANARIAS. 2000-2010

CANARIAS		ESPAÑA	
Sector	% sobre el total	Sector	% sobre el total
Servicios financieros	32,70	Servicios financieros	47,37
Hostelería	26,76	Telecomunicaciones	16,07
Actividades de ocio	11,30	Energía	7,36
Construcción	6,77	Fabricación productos minerales no metálicos	6,47
Actividades inmobiliarias	5,85	Construcción	2,90
Actividades anexas al transporte	5,77	Industria química	2,44
Actividades de alquiler	4,08	Comercio mayorista	1,91
Actividades jurídicas y de contabilidad	2,47	Actividades anexas al transporte	1,15
Captación, depuración y distribución de agua	1,12	Industria de alimentación	1,01
Transporte marítimo	0,75	Comercio al por menor	0,93

PROPUESTAS DE ACTUACIÓN

- Cualificación laboral: Universidad/ Empresa (Clusters)
- Innovación tecnológica: Atracción de capital / conocimiento.
- Internacionalización: Oferta de servicios para el mercado regional y la cooperación.

- Integración Regional
- Financiación

- La situación estratégica, cambio climático, energías renovables, biodiversidad hacen de las RUP un laboratorio privilegiado.
- Importante papel para Europa en la relación marítima con los terceros países vecinos en los intercambios culturales y económicos
- Desarrollo de sus potenciales endógenos por la lejanía de Europa.
- Difícil detectar otras actividades con mayor vocación de ventajas potenciales

Strengths

Puntos fuertes

- **Plataforma offshore natural**
- **Clima excelente para pruebas de campo e iniciativas comerciales**
- **Reconocimiento internacional en habilidades y experiencia en tecnologías y ciencias marinas y marítimas.**
- **Fácil acceso a personal fuertemente especializado en ingeniería y otras ciencias marítimos..**
- **Crece la industria del conocimiento y la tecnología basada en empresas en el Sector marítimo y de Marina**
- **Infraestructuras internacionalmente reconocidas y de alta calidad para la investigación oceánica y desarrollo**
- **Capacidades, habilidades y las instalaciones portuarias de alta calidad y reconocidos internacionalmente**

Opportunities

Oportunidades

- **Oportunidades de crecimiento y desarrollo económico establecidos por el marco europeo de la estrategia marina Europeo y estrategia de investigación marítima**
- **Oportunidades por la Estrategia Europea de Atlántico**
- **La falta de espacio para las actividades marinas/marítimas terrestres**
- **El progresivo agotamiento de las fuentes tradicionales de la tierra/cercanas a la costa de minerales, petróleo y gas**
- **Surgen nuevos conocimientos y tecnologías para aumentar el aprovechamiento de los recursos oceánicos profundos: flotante plataformas, aerogeneradores marinos, herramientas de evaluación de recursos y metodologías, observatorios de fondo marino y sensores....)**
- **Nuevos mercados globales sin competencia**
- **La crisis económica de los sectores de la industria tradicional podría fomentar la inversión en la economía basada en el conocimiento**

Threats

Amenazas

- **Perder la carrera tecnológica con otros competidores nacionales**
- **Reducción en fondos e inversiones debido a la crisis económica mundial**
- **Recortes en los fondos de formación/inversión debido a la crisis económica mundial**
- **Emigración de personal altamente cualificado y emprendedor**
- **Incertidumbre financiera internacional y nacional**

Weaknesses

Debilidades

- **Distancia a los centros de decisión de decisiones nacionales e internacionales**
- **Territorio fragmentado**
- **Ausencia de grandes compañías internacionales en la industria Offshore que operan en el archipiélago**

Marine environment

- **FORTALEZAS:** Plataforma oceánica Canarias (PLOCAN) proyectos de experimentación con energías renovables en instalaciones off-shore.
- **OPORTUNIDADES:** Apoyo del Estado, demanda del sector industrial español: nueva oportunidad.